



















LEGENDA

-  warstwa główna i pomocnicza
-  skarpa ziemna, wał ziemny
-  rynnka ziemna, suchy rów
-  górka, kopczyk
-  nlecka, zagłębienie
-  dół, Inna forma rzeźby terenu
-  urwisko nie do przejścia, ściana skalna
-  kamień duży i mały, grupa kamieni
-  jezioro, bagno nie do przejścia
-  strumień, rów z wodą
-  źródło, studnia, Inny obiekt wodny
-  teren otwarty, półotwarty
-  teren piaszczysty, las
-  rzadki las, teren półotwarty z drzewami

-  las - utrudniona przebieżność, trudna przebieżność
-  las - bardzo trudna przebieżność, roślinność zakazana do przebiegania
-  porost niski, porost wysoki
-  granica kultur
-  samotne drzewo, mniejsze drzewo lub krzak, inny obiekt roślinny
-  droga asfaltowa szeroka i wąska
-  droga utwardzona, ścieżka, zanikająca ścieżka
-  linia kolejowa, linia tramwajowa
-  teren prywatny lub zakazany, budynki
-  płot nie do przejścia, płot do przejścia
-  mur nie do przejścia, mur do przejścia
-  most
-  pomnik, kolumna lub wieża, Inny sztuczny obiekt
-  teren zakazany, teren niebezpieczny